



ELYSIUM

AIRLOCK

Univerzális ablakszigetelő függöny mobilklímához

500 x 32 cm

- nélkülözhetetlen kiegészítő mobilklímák falfúrás nélküli telepítéséhez,
- ideális egy vagy két kivezetőcsővel rendelkező mobilklímákhoz,
- UV- és időjárásálló, tartós anyagból készült,
- bármilyen tapadóképes felületre rögzíthető,
- vízálló, szélálló, hő- és hangszigetelő hatású,
- könnyen és gyorsan telepíthető.



MADE IN CHINA



1, Nyissa ki az ablakot, majd tisztítsa meg ott a tokot és az ablakkeretet a portól, olajos, zsíros szennyeződésektől, ahova ragasztani fog. A tépőzárás ragasztószalag tapadós oldaláról húzza le a védőréteget, majd ragassza a szalag A. oldalát a tokra.

A ragasztószalagot soha ne ragassza rugalmas ablakszigetelésre! Az ablaknak becsukhatónak kell maradnia.



2, Ragassza a tépőzárás szalag B. oldalát az ablakszárny kültéri vagy beltéri oldalára.

Ezúttal is ügyeljen rá, hogy az ablak csukható maradjon. Felragasztás előtt bizonyosodjon meg róla, hogy a ragasztószalag nem okoz kárt sem a keretben, sem a tokban.



3, Nyitott ablak mellett elsőként a függöny szélesebb, vagyis A. oldalát nyomja erősen a tokra ragasztott tépőzárhoz mégpedig úgy, hogy középről indul a szélek felé akár vízszintesen, akár függőlegesen, miközben a cipzár végig be van húzva.



4, Csukja be az ablakot, és győződjön meg róla, hogy sehol sem csukta oda a függőnyt.



5, Miközben a cipzár továbbra is végig be van húzva, nyomja erősen a függőnyt keskenyebb, B. oldalát az ablakszárnyra ragasztott tépőzárhoz mégpedig úgy, hogy középről indul a szélek felé akár vízszintesen, akár függőlegesen



6, Kissé nyissa ki az ablakot, és dugja ki a klíma csövét a függöny nyílásán, majd húzza vissza rá szorosan a cipzárát.

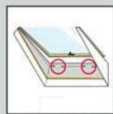
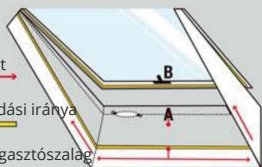


7, A mobilklímához a szigetelőfüggöny használatra kész.

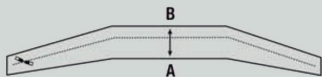
Jelmagyarázat

Illesztés haladási iránya

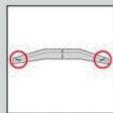
Tépőzáras ragasztószalag



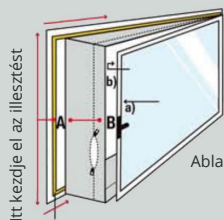
B: A függöny keskenyebbik oldalát mindig az ablakszárnyhoz kell rögzíteni.



A: A függöny szélesebbik oldalát mindig a tokhoz kell rögzíteni.



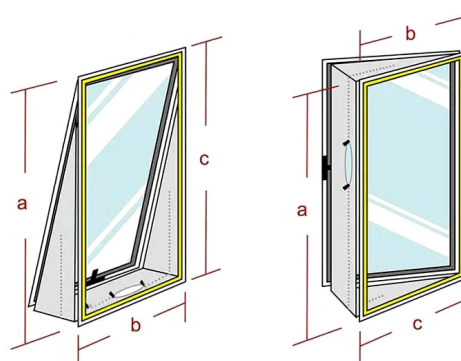
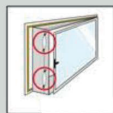
Ablaktok



Tépőzáras ragasztószalag
kint vagy bent

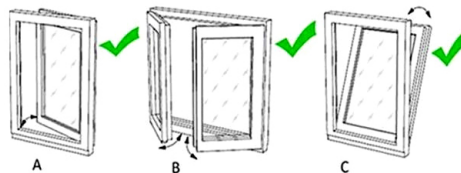
Ablakszárny

Tépőzáras ragasztószalag

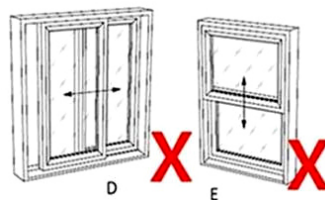


Méretszámítás: $a + b + c \leq 500 \text{ cm}$

Használható:



bukó- vagy nyíló, egyszárnyas- vagy kétszárnyas ablakokhoz



Tetőtéri- vagy tolóablakokhoz nem alkalmas.

Műszaki instrukciók:

Tisztítása: Nedves, tisztítószeres ronggyal vagy szivaccsal. Súlyos szennyeződés esetén kézzel, langyos vízben - max. 40°C - mosható. Mosógépben nem tisztítható.

Anyaga: 100% poliészter Oxford szövet

Kizárólagos importőr:

Legal Beauty
LA BEAUTÉ LÉGALE DE PARIS

LEGAL BEAUTY Kft.

1111 Budapest
Lágymányosi utca 12. fszt. 2.

23798896-2-43
+36-70-704-6860

www.mobilklima.hu
www.virusmaszk.hu